

## **1.455 magyar hallgató tanul Ausztriában**

<http://mde.hu/kiemelt/1-455-magyar-hallgato-tanul-ausztriaban/>

2010. május 3.

Még soha ennyi magyar hallgató nem tanult osztrák egyetemeken. Egyesületünk az osztrák minisztériumi statisztika alapján összefoglalót készített az aktuális egyetemi adatokról. A számok árulkodóak de mi grafikonokkal is segítjük az eligazodást.

### **Felsőoktatási áttekintés**

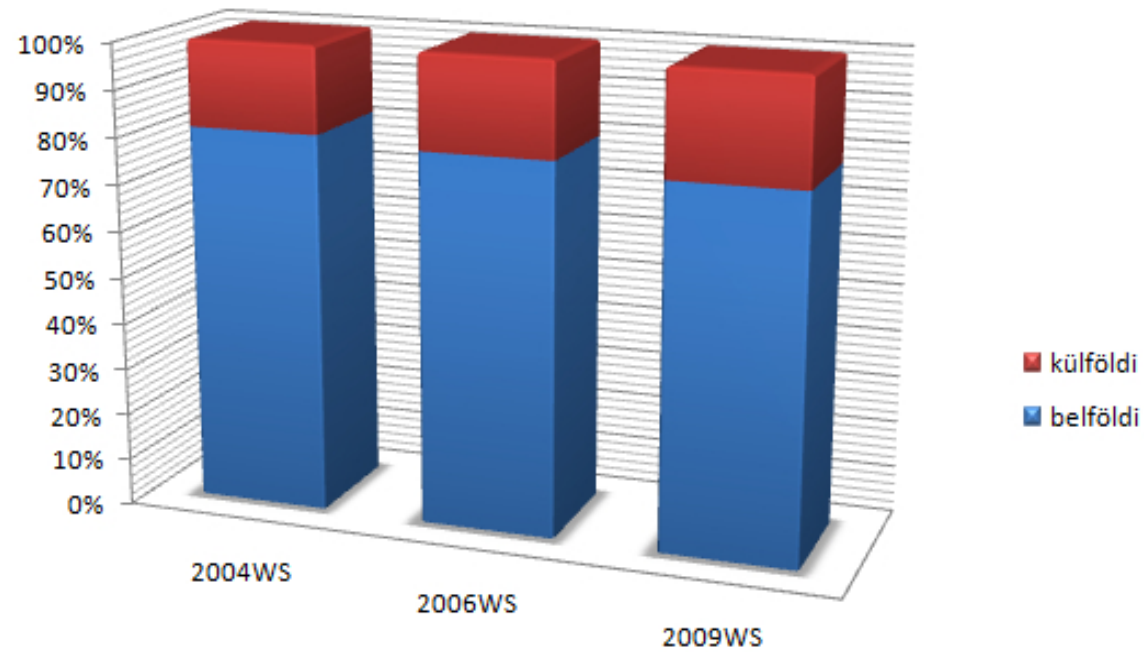
Az osztrák felsőoktatásban európai összehasonlításban évtizedek óta a legnagyobb a külföldi hallgatók aránya. A 2009/10-es tanévben összesen 273.678 hallgató tanult Ausztriában, ebből 22,6 százaléka külföldről érkezik. 17-ről, 20-ra majd 23 százalékra nőtt a külföldi hallgatók száma 5 év alatt. A növekedés igazi oka a német hallgatók óriási száma, amely 2005 óta ugrásszerűen nő. A külföldiekben belül minden harmadik, az EU tagállamokból érkező hallgatók közül minden második, pontosan 21.352 (52%) német állampolgár. Mindent összesítve megállapíthatjuk, hogy 100-ból 8 hallgató német (azaz a teljes létszám 8%-a) Ausztriában. Az otthoni numerus clausus évről évre egyre több hallgatót vonz a déli, nyelvokon országba. A régi tagállamokból ráadásul mindenféle korlátozás nélkül dolgozhatnak a hallgatók. A rendszer jellemző nyitottsága, tervezhetetlenség nagy gondokat jelent. Ráadásul Ausztriában tandíjmentesen lehet továbbtanulni, minden EU-s diáknak. Legutóbb 2009 őszén diáktüntetések és teremfoglalások keretén belül váltak a közvélemény számára is egyértelművé a problémák. A megoldás abban rejlik, hogy ne legyen diszkriminatív, hogy felvételi rendszert alkalmaznak, ami viszont mindenkit érint. A német numerus szakok mellett az egyetemek újabb lehetőséget kaptak minden más szakirányon való korlátozások bevezetésére is (Notfallparagraph [studiKurier](#), [Standard](#)). Az orvosi és néhány másik szakirányon (a képzésszakokkal egyetemben) ez már gyakorlattá vált Ausztriában is.

### **A legnépszerűbb magyar egyetemek**

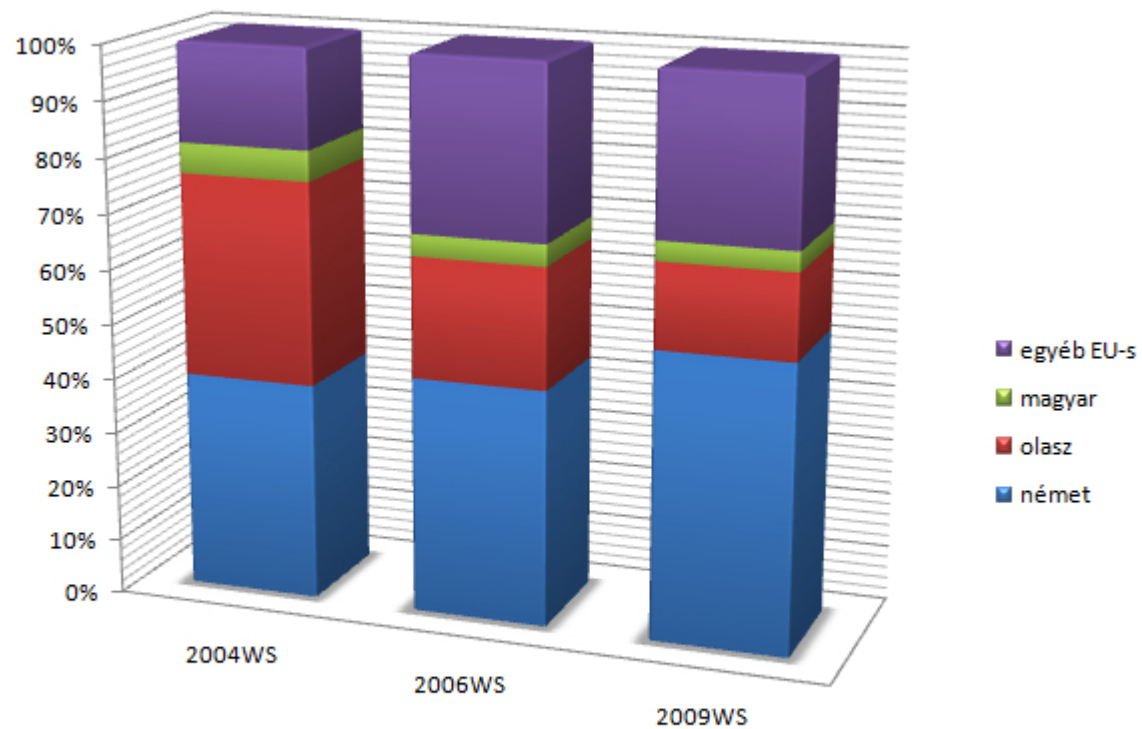
1.455 magyar állampolgárságú hallgató tanul az osztrák felsőoktatásban. Az elmúlt években alább hagyott érdeklődés után (kb. 1.100 hallgatóval) a 2009/2010-es tanévben rekordot döntött a magyar hallgatók száma. A majdnem 1.500 hallgató 75 százaléka jellemzően Bécsben tanul, további 15 százalék pedig Grácban. Legtöbben, kb. 500-an az Universtität Wien-en tanulnak, átlagosan minden harmadik magyar egyetemista Ausztriában tehát erre az egyetemre jár (3 éve még csak 300 körül). Ezt a Wirtschaftsuniversität Wien követ majdnem 300 magyar hallgatóval, az eddigi átlagnak megfelelően. Sorrendben a harmadik a Technische Universität Wien közel 150 hallgatóval, negyedik és ötödik holtversenyben pedig a bécsi és a gráci Musikuni. Bécsben összesen 1.100 fölé tehető a magyar egyetemisták száma. Grácban több mint 200 magyar egyetemista tanul a 4 különböző egyetemen. A maradék 150 egyetemista Salzburg, Linz, Innsbruck, Leoben városok között oszlik meg. A nemi arányokat figyelembe véve a magyar hallgatók között több a női hallgató (58%), míg az összhallgatói adatok alapján ez az arány 53%.

Készítette: Szabados Viktor MDE-VUS [mde-vus@mde.hu](mailto:mde-vus@mde.hu)

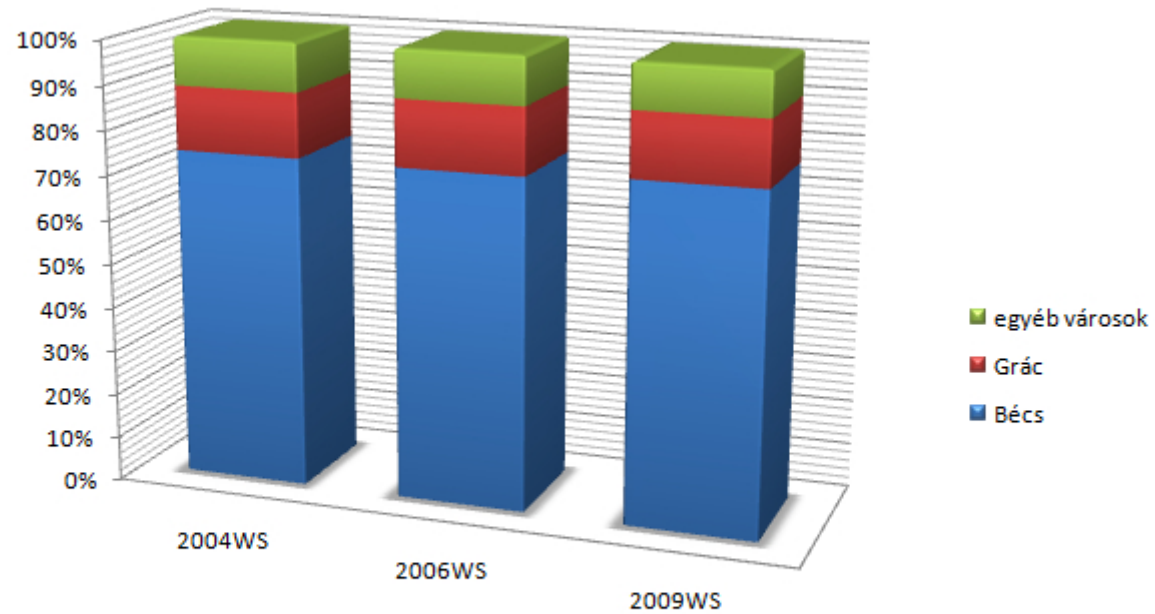
Forrás: [bmwf unidata](#)



**külföldi, belföldi hallgatók aránya Ausztriában**  
**auslaendische, inlaendische Studierende im Verhaeltnis in Österreich**

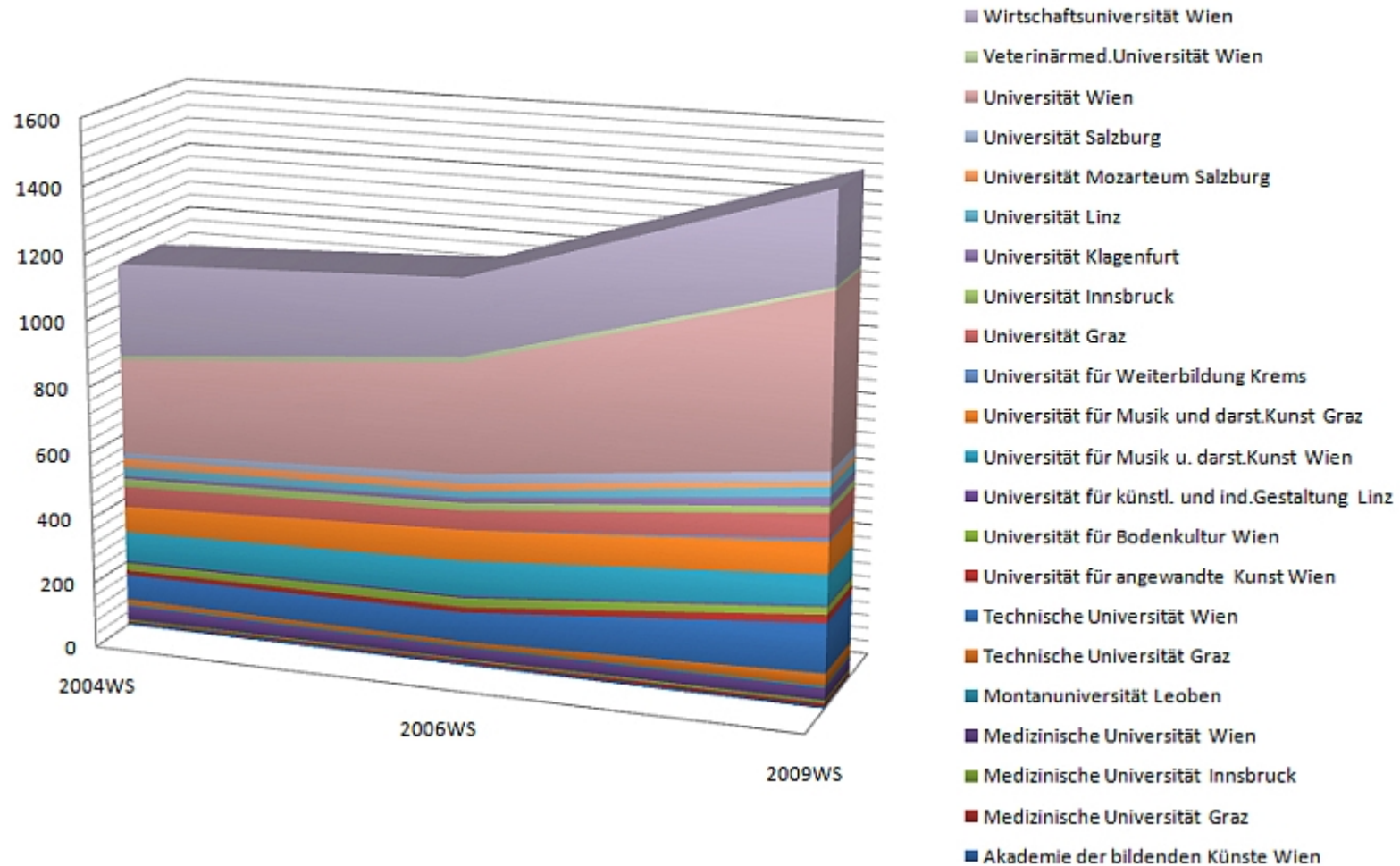


**német,olasz, magyar és egyéb EU-s hallgatók aránya Ausztriában**  
**deutsche, italienische, ungarische und sonstige EU-auslaendische St. in Österr.**



**Magyar egyetemi városok Ausztriában**  
ungarische Unistädte in Österreich - sonstige, Graz, Wien -

## Magyar hallgatók egyetemenként Ausztriában Ungarische Studierende auf Österreichs Universitäten



**magyar állampolgárságú nappali tagozatos hallgatók Ausztriában**  
**ungarische Studierende auf Österreichs Universitaeten**

	2004WS	2006WS	2009WS	<b>összesített hallgatói adatok Ausztriában/ Studierende insg.</b>			
				2004WS	2006WS	2009WS	
<b>Akademie der bildenden Künste Wien</b>	8	8	7				
Medizinische Universität Graz	4	7	9	<b>belföldi /Inlaender</b>	170811	178317	211846
Medizinische Universität Innsbruck	6	5	8	<b>külföldi /Auslaender</b>	39269	45746	61832
<b>Medizinische Universität Wien</b>	43	34	37	<b>összesen /insg.</b>	210080	224063	273678
Montanuniversität Leoben	5	5	6	%	17,00%	20,00%	23,00%
Technische Universität Graz	16	14	38				
<b>Technische Universität Wien</b>	78	90	151		2004WS	2006WS	2009WS
<b>Universität für angewandte Kunst Wien</b>	14	16	24	<b>összhallgató /St.insg.</b>	210080	224063	273678
<b>Universität für Bodenkultur Wien</b>	23	29	23	<b>külföldi /Auslaender</b>	33297	45746	61832
Universität für künstl. und ind.Gestaltung Linz	7	6	5	<b>ebből EU-s /davon EU</b>	19480	28514	40926
<b>Universität für Musik u. darst.Kunst Wien</b>	92	108	91	<b>német /Deutsche</b>	7711	12238	21352
Universität für Musik und darst.Kunst Graz	80	94	95	<b>magyar /Ungarn</b>	1073	1125	1455
Universität für Weiterbildung Krems	0	0	11				
Universität Graz	62	59	74				
Universität Innsbruck	25	23	20	<b>Nemek aránya / Geschlechtsvert. %</b>			
Universität Klagenfurt	9	15	27		2004WS	2006WS	2009WS
Universität Linz	27	21	30	<b>összesen /insg.</b>			
Universität Mozarteum Salzburg	28	22	15	<b>nő / weiblich</b>	53	53	53
Universität Salzburg	17	29	29	<b>férfi /maennlich</b>	47	47	47
<b>Universität Wien</b>	288	334	517	<b>magyarok /Ungarn</b>			
<b>Veterinärmed.Universität Wien</b>	13	16	10	<b>nő / weiblich</b>	56	58	58
<b>Wirtschaftsuniversität Wien</b>	280	234	277	<b>férfi /maennlich</b>	44	42	42
	1125	1169	1504				
<b>összesen /insg.</b>	1125	1169	1504	<b>nyilvántartott hallgatók /reg. Studierende</b>			
<i>Bécs /Wien</i>	839	869	1137				
<i>Grác /Graz</i>	162	174	216				
<i>egyéb városok /andere Staedte</i>	124	126	151				
<b>áthallgatók kiszűrése után /Bereinigung</b>	<b>1073</b>	<b>1125</b>	<b>1455</b>	<b>tényleges létszám /wahre Zahlen nach Bereinigung</b>			